



CONTUL DE EXECUTIE AL BUGETULUI LOCAL - VENITURI
SECTIUNEA DE DEZVOLTARE
30.06.2016

Capi- tol	Sub- capi- tol	Pa- ra- gra- f	Gru- pa / Titlu	Ar- ti- col	Ali- ne- at	Denumire indicator	Prevederi bugetare anuale aprobat la finele perioadei de raportare	Prevederi bugetare trimestriale cumulate	Drepturi constatate			Incasari realizate	Stingeri pe alte cai decat incasari	Drepturi constatate de incasat
									Total, din care:	din anii precedenti	din anul curent			
A						B	1	2	3=4+5	4	5	6	7	8=3-6-7
0001	02					TOTAL VENITURI-BUGET LOCAL	19.576.060	9.509.900	13.129.380	5.665.492	7.463.888	8.924.970	4.198.806	5.604
0002						I. VENITURI CURENTE	10.797.560	731.400	826.609		826.609	826.609		
2900						C. VENITURI NEFISCALE	10.797.560	731.400	826.609		826.609	826.609		
3300						C2. VANZARI DE BUNURI SI SERVICII	10.797.560	731.400	826.609		826.609	826.609		
3602						DIVERSE VENITURI	345.000	345.000	440.209		440.209	440.209		
	32					Sume provenite din finantarea bugetara a anilor precedenti	345.000	345.000	440.209		440.209	440.209		
		02				Sume provenite din finantarea bugetara a anilor precedenti, aferente sectiunii de dezvoltare	345.000	345.000	440.209		440.209	440.209		
3702						TRANSFERURI VOLUNTARE, ALTELE DECAT SUBVENTIILE	10.452.560	386.400	386.400		386.400	386.400		
	04					Varsaminte din sectiunea de functionare	10.452.560	386.400	386.400		386.400	386.400		
3900	02					II. VENITURI DIN CAPITAL	100.000	100.000	580.463	9.978	570.485	574.503	356	5.604
3902						VENITURI DIN VALORIFICAREA UNOR BUNURI	100.000	100.000	580.463	9.978	570.485	574.503	356	5.604
	01					Venituri din valorificarea unor bunuri ale institutiilor publice	100.000	100.000	100.517		100.517	100.517		
	03					Venituri din vanzarea locuintelor construite din fondurile statului			9.978	9.978		4.018	356	5.604
	07					Venituri din vanzarea unor bunuri apartinind domeniului privat al statului sau al unitatilor administrativ- teritoriale			469.968		469.968	469.968		
4100	02					IV. SUBVENTII	2.991.600	2.991.600	1.939.811	1.458.793	481.018	1.938.892	919	

Capi- tol	Sub- capi- tol	Pa- ra- graf	Gru- pa / Titlu	Ar- ti- col	Ali- ne- at	Denumire indicator	Prevederi bugetare anuale aprobrate la finele perioadei de raportare	Prevederi bugetare trimestriale cumulate	Drepturi constatate			Incasari realizate	Stingeri pe alte cai decat incasari	Drepturi constatate de incasat
									Total, din care:	din anii precedenti	din anul curent			
A						B	1	2	3=4+5	4	5	6	7	8=3-6-7
4200	02					SUBVENTII DE LA ALTE NIVELE ALE ADMINISTRATIEI PUBLICE	2.991.600	2.991.600	1.939.811	1.458.793	481.018	1.938.892	919	
4202						SUBVENTII DE LA BUGETUL DE STAT	2.991.600	2.991.600	1.939.811	1.458.793	481.018	1.938.892	919	
	20					Subventii de la bugetul de stat catre bugetele locale necesare sustinerii derularii proiectelor finantate din fonduri externe nerambursabile(FEN)								
						postaderare	2.991.600	2.991.600	1.939.811	1.458.793	481.018	1.938.892	919	
4502						SUME PRIMITE DE LA UE/ALTI DONATORI IN CONTUL PLATILOR EFECTUATE SI PREFINANTARI	5.686.900	5.686.900	9.782.497	4.196.721	5.585.776	5.584.966	4.197.531	
	01					Fondul european de Dezvoltare Regionala	5.686.900	5.686.900	9.782.497	4.196.721	5.585.776	5.584.966	4.197.531	
						Sume primite in contul platilor efectuate in anul curent			4.196.721	4.196.721			4.196.721	
						Sume primite in contul platilor efectuate in anii anteriori	5.686.900	5.686.900	5.585.776		5.585.776	5.584.966	810	

PRIMAR

TURCU ANUȚA
Director economic



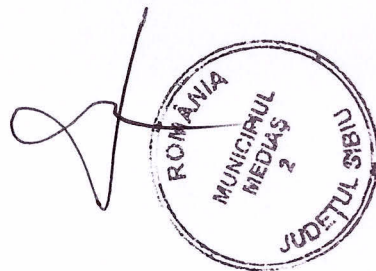
Capi- tol	Sub- capi- tol	Pa- ra- graf	Gru- pa / Titlu	Ar- ti- col	Ali- ne- at	Denumire indicator	Credite de angajament	Credite bugetare		Angajamente bugetare	Angajamente legale	Plati efectuate	Angajamente legale de platit	Cheltuieli efective
								anuale aprobrate la finele perioadei de raportare	trimestriale cumulate					
A						B	1	2	3	4	5	6	7=5-6	8
						capitale)	1.524.000	1.960.000	1.230.000	426.294	426.294	426.294		242.815
5100	02					Partea I-a SERVICII PUBLICE GENERALE	2.671.090	500.000	250.000	51.186	51.186	51.186		213.407
5102						AUTORITATI PUBLICE SI ACTIUNI EXTERNE	2.671.090	500.000	250.000	51.186	51.186	51.186		190.589
		70				CHELTUIELI DE CAPITAL	2.671.090	500.000	250.000	51.186	51.186	51.186		190.589
		71				TITLUL XIII ACTIVE NEFINANCIARE	2.671.090	500.000	250.000	51.186	51.186	51.186		190.589
		71	01			Active fixe	2.671.090	500.000	250.000	51.186	51.186	51.186		190.589
		71	01	01		Constructii	2.371.090	200.000						59.373
		71	01	02		Masini, echipamente si mijloace de transport	200.000	150.000	150.000	2.999	2.999	2.999		84.251
		71	01	03		Mobilier, aparatura birotica si alte active corporale		50.000	50.000					14.770
		71	01	30		Alte active fixe (inclusiv reparatii capitale)	100.000	100.000	50.000	48.187	48.187	48.187		32.195
5402						ALTE SERVICII PUBLICE GENERALE								22.818
		70				CHELTUIELI DE CAPITAL								22.818
		71				TITLUL XIII ACTIVE NEFINANCIARE								22.818
		71	01			Active fixe								22.818
		71	01	02		Masini, echipamente si mijloace de transport								12.498
		71	01	30		Alte active fixe (inclusiv reparatii capitale)								10.320
6000	02					Partea II-a APARARE, ORDINE PUBLICA SI SIGURANTA NATIONALA	206.600	206.600	171.600	48.900	48.900	48.900		41.613
6102						ORDINE PUBLICA SI SIGURANTA NATIONALA	206.600	206.600	171.600	48.900	48.900	48.900		41.613
		70				CHELTUIELI DE CAPITAL	206.600	206.600	171.600	48.900	48.900	48.900		41.613
		71				TITLUL XIII ACTIVE NEFINANCIARE	206.600	206.600	171.600	48.900	48.900	48.900		41.613

Capi- tol	Sub- capi- tol	Pa- ra- graf	Gru- pa / Titlu	Ar- ti- col	Ali- ne- at	Denumire indicator	Credite de angajament	Credite bugetare		Angajamente bugetare	Angajamente legale	Plati efectuate	Angajamente legale de platit	Cheltuieli efective
								anuale aprobrate la finele perioadei de raportare	trimestriale cumulate					
A						B	1	2	3	4	5	6	7=5-6	8
			71	01	30	Alte active fixe (inclusiv reparatii capitale)	410.000	440.000	310.000	176.007	176.007	176.007		57.065
7402						PROTECTIA MEDIULUI	2.867.800	5.348.000	3.926.000	716.254	716.254	716.254		513.348
			01			CHELTUIELI CURENTE		2.850.000	2.026.000	488.800	488.800	488.800		488.800
			51			TITLUL VI TRANSFERURI INTRE UNITATI ALE ADMINISTRATIEI PUBLICE		500.000	500.000	56.761	56.761	56.761		56.761
			51	02		Transferuri de capital		500.000	500.000	56.761	56.761	56.761		56.761
			51	02	29	Alte transferuri de capital catre institutii publice		500.000	500.000	56.761	56.761	56.761		56.761
			55			TITLUL VII ALTE TRANSFERURI		2.350.000	1.526.000	432.039	432.039	432.039		432.039
			55	01		A. Transferuri interne		2.350.000	1.526.000	432.039	432.039	432.039		432.039
			55	01	12	Investitii ale regiilor autonome si societatilor comerciale cu capital de stat		2.350.000	1.526.000	432.039	432.039	432.039		432.039
			70			CHELTUIELI DE CAPITAL	2.867.800	2.498.000	1.900.000	227.454	227.454	227.454		24.548
			71			TITLUL XIII ACTIVE NEFINANCIARE	2.867.800	2.498.000	1.900.000	227.454	227.454	227.454		24.548
			71	01		Active fixe	2.867.800	2.498.000	1.900.000	227.454	227.454	227.454		24.548
			71	01	01	Constructii	2.867.800	2.498.000	1.900.000	227.454	227.454	227.454		
			71	01	02	Masini, echipamente si mijloace de transport								780
			71	01	30	Alte active fixe (inclusiv reparatii capitale)								23.768
8000	02					Partea V-a ACTIUNI ECONOMICE	47.395.970	16.470.000	11.813.840	3.050.336	3.050.336	2.342.076	708.260	957.132
8302						AGRICULTURA, SILVICULTURA, PISCICULTURA SI VANATOARE	50.000	50.000	50.000					
			70			CHELTUIELI DE CAPITAL	50.000	50.000	50.000					

Capi- tol	Sub- capi- tol	Pa- ra- graf	Gru- pa / Titlu	Ar- ti- col	Ali- ne- at	Denumire indicator	Credite de angajament	Credite bugetare		Angajamente bugetare	Angajamente legale	Plati efectuate	Angajamente legale de platit	Cheltuieli efective
								anuale aprobrate la finele perioadei de raportare	trimestriale cumulate					
A						B	1	2	3	4	5	6	7=5-6	8
			71			TITLUL XIII ACTIVE NEFINANCIARE	50.000	50.000	50.000					
			71	01		Active fixe	50.000	50.000	50.000					
			71	01	30	Alte active fixe (inclusiv reparatii capitale)	50.000	50.000	50.000					
8402						TRANSPORTURI	47.345.970	16.340.000	11.683.840	2.995.830	2.995.830	2.287.570	708.260	894.342
			01			CHELTUIELI CURENTE		2.000.000	1.100.000	576.336	576.336	576.336		576.336
			55			TITLUL VII ALTE TRANSFERURI		2.000.000	1.100.000	576.336	576.336	576.336		576.336
			55	01		A. Transferuri interne		2.000.000	1.100.000	576.336	576.336	576.336		576.336
			55	01	12	Investitii ale regiilor autonome si societatilor comerciale cu capital de stat		2.000.000	1.100.000	576.336	576.336	576.336		576.336
			70			CHELTUIELI DE CAPITAL	47.345.970	14.340.000	10.583.840	2.419.494	2.419.494	1.711.234	708.260	318.006
			71			TITLUL XIII ACTIVE NEFINANCIARE	47.345.970	14.340.000	10.583.840	2.419.494	2.419.494	1.711.234	708.260	318.006
			71	01		Active fixe	47.345.970	14.340.000	10.583.840	2.419.494	2.419.494	1.711.234	708.260	318.006
			71	01	01	Constructii	46.688.970	13.440.000	10.133.840	2.304.027	2.304.027	1.595.767	708.260	267.619
			71	01	02	Masini, echipamente si mijloace de transport	50.000	50.000	50.000					
			71	01	30	Alte active fixe (inclusiv reparatii capitale)	607.000	850.000	400.000	115.467	115.467	115.467		50.387
8702						ALTE ACTIUNI ECONOMICE		80.000	80.000	54.506	54.506	54.506		62.790
			01			CHELTUIELI CURENTE		80.000	80.000	54.506	54.506	54.506		54.506
			55			TITLUL VII ALTE TRANSFERURI		80.000	80.000	54.506	54.506	54.506		54.506
			55	01		A. Transferuri interne		80.000	80.000	54.506	54.506	54.506		54.506
			55	01	12	Investitii ale regiilor autonome si societatilor comerciale cu capital de stat		80.000	80.000	54.506	54.506	54.506		54.506

Capi- tol	Sub- capi- tol	Pa- ra- graf	Gru- pa / Titlu	Ar- ti- col	Ali- ne- at	Denumire indicator	Credite de angajament	Credite bugetare		Angajamente bugetare	Angajamente legale	Plati efectuate	Angajamente legale de platit	Cheltuieli efective
								anuale aprobrate la finele perioadei de raportare	trimestriale cumulate					
A						B	1	2	3	4	5	6	7=5-6	8
			70			CHELTUIELI DE CAPITAL								8.284
			71			TITLUL XIII ACTIVE NEFINANCIARE								8.284
			71	01		Active fixe								8.284
			71	01	02	Masini, echipamente si mijloace de transport								8.284
9902	97					excedent/deficit sect dezv		-16.703.540	-16.703.540			2.861.788		

Conducatorul institutiei,

Conducatorul compartimentului
financiar-contabil

TURCU ANUȚA
Director economic